


## Односпальные кровати

### Цвета исполнения:

Бук бавария, Дуб сонома светлый, Венге, Орех гварнери, Ясень шимо светлый










Обсудить подробности заказа в чате WhatsApp.

Просканируйте этот код.

прайс-лист от 23.04.2024

Модель	Описание	Размер	Цена		
			700	800	900
	Кровать ЛДСП с ортопедическим основанием с прямой спинкой  (высота спинки 700мм)	дл. 1900	6 213	6 756	6 920
		дл. 2000	6 441	6 869	7 118
	Кровать ЛДСП с ортопедическим основанием с закругленной спинкой  (высота спинки 700мм)	дл. 1900	6 423	6 966	7 130
		дл. 2000	6 651	7 079	7 328
	Кровать ЛДСП с ортопедическим основанием, подъемным механизмом, с прямой спинкой  (высота спинки 700мм)	дл. 1900	12 088	12 728	13 431
		дл. 2000	12 143	12 880	13 508
	Кровать ЛДСП с ортопедическим основанием, подъемным механизмом, с закругленной спинкой  (высота спинки 700мм)	дл. 1900	12 298	12 938	13 641
		дл. 2000	12 353	13 090	13 718
	Кровать ЛДСП, ложе ЛДСП с прямой спинкой  (высота спинки 700мм)	дл. 1900	7 535	8 338	8 533
		дл. 2000	8 531	8 609	9 253
	Кровать ЛДСП, ложе ЛДСП с закругленной спинкой  (высота спинки 700мм)	дл. 1900	7 745	8 548	8 743
		дл. 2000	8 741	8 819	9 463
	<b>Стандарт</b> Каждая спинка состоит из двух дуг Ø32мм. Ложе кровати из прямоугольной трубы 20*40мм, усиление: две перемычки из трубы 20*20мм. Сетка из металлического прутка с ячейкой 100*100мм. Клиновое соединение спинок и ложа. Любого цвет, порошково-полимерное покрытие	спальное место 700x1900	7 805		
		спальное место 800x1900	8 085		
		спальное место 900x1900	8 349		
	<b>Стандарт для пружинного матраса</b> Каждая спинка состоит из двух дуг Ø32мм. Ложе кровати из прямоугольной трубы 20*40мм, усиление: две перемычки из трубы 20*20мм. Сетка из металлического прутка с ячейкой 100*100мм. Ограничители для пружинного матраса из трубы Ø16мм. Любого цвет, порошково-полимерное покрытие.	спальное место 700x1900	8 250		
		спальное место 800x1900	8 580		
		спальное место 900x1900	8 910		

	<b>Стандарт двухъярусная</b> Стандартная комплектация: спинки двойные, из трубы Ø32мм. Ложе кровати из металлического профиля 20*40мм, усиление: две перемычки из трубы 20*20мм. Сетка сварная из металлического прутка 4мм, с ячейкой 100*100мм. Клиновое соединение спинок и ложа. Любой цвет, порошково-полимерное покрытие.	спальное место 700x1900	<b>14 306</b>
		спальное место 800x1900	<b>14 570</b>
		спальное место 900x1900	<b>15 098</b>
	<b>Грация Лайт Рабочая</b> Спинки сварные из трубы d=32мм, ложе сварное из трубы 20*40 с ячейкой 100x100мм, усилитель	700x1900	<b>по запросу</b>
		800x1900	
	<b>Грация (с круглыми спинками)</b> Ложе сварное, сварная сетка 100*100, 2 усилителя	840x1900	<b>по запросу</b>
	<b>Грация Лайт (с круглыми спинками)</b> Ложе сварное, сварная сетка 100*100 с 2 усилителями или ортопедическое основание с березовыми ламелями	ширина 700 или 800 длина 1900	<b>по запросу</b>
	<b>Гармония</b> Спинки сварные из двойной трубы d=32мм, ложе сварное из трубы 20*40 с ячейкой 60*100, 100*100, 1-2 усилителя	Ширина 700-1600, длина 1400-2000	<b>по запросу</b>
	<b>Студент</b> (с меламиновыми вставками). Спинки сварные с вставками из ЛДСП, ложе сварное со сварной сеткой 100*100	840x1900	<b>по запросу</b>
	<b>Эверест двухъярусная</b> Сварной каркас ложа. Сварная сетка. Сварные спинки. Лестница. Ограждения со всех сторон	спальное место 900x2000	<b>по запросу</b>
	Сварной каркас ложа. Сварная сетка. Разборные спинки. Лестница. Ограждения со всех сторон. Разбирается в 2 кровати. <b>УСИЛЕННАЯ</b>		

**Внимание!** Производитель оставляет за собой право без уведомления покупателей изменять внешний вид и размеры.

Все моделей кроватей могут быть изготовлены по вашим размерам с учетом всех ваших пожеланий.