



прайс-лист от **08.02.2022**







Обсудить подробности заказа в чате WhatsApp. **Просканируйте этот код.**










### Верстаки серии Garage

Внешний вид	Название	Описание	Параметры	Цена, руб
-------------	----------	----------	-----------	-----------

Металлические слесарные (столярные) верстаки серии GARAGE — предназначены для удобной организации рабочего места в мастерских, в учебных заведениях.

Нагрузка на верстак — 300 кг. Нагрузка на ящик — 30 кг. Нагрузка на полку — 100 кг.



	<b>Garage №112</b>	Столешница выполнена из мебельного щита Сосна 18 мм, на верхней части щита установлена накладка из оцинкованного листа металла, толщиной 1.2 мм, распределенная нагрузка 300 кг. Опоры изготовлены из стойки стеллажа MS Hard, профиль сечением 40x40 мм, толщина стали 1,5 мм. Шаг перфорации 50 мм.	920x1000x500	<b>6 443р.</b>
	<b>Garage №113</b>	Комлект верстака оснащен двумя полками с нагрузкой (100 кг).	920x1000x500	<b>8 008р.</b>
	<b>Garage №114</b>	Модель Garage №113 дополнена ящиком (нагрузка 30 кг). На модель Garage №114 установлен экран.	1420x1000x500	<b>9 760р.</b>
	<b>Garage №115</b>	Модель Garage №115 оснащена экраном и комплектом освещения. На опорах установлены пластиковые подпятники.	1980x1000x500	<b>16 047р.</b>
	<b>Ящик Garage</b>	Любую модель возможно дополнить ящиком (нагрузка 30 кг), экраном и комплектом освещения. Поставляются в разобранном виде в одной упаковке.	60x400x480	<b>1 565р.</b>
	<b>Полка MS Standart</b>	Равномерно распределенная нагрузка на полку 100 кг. За нагрузку отвечает жесткое центральное ребро высотой 33 мм.	30x1000x500	<b>1 035р.</b>

	<b>Экран WS-100</b>	Экран для столешницы WS. Толщина металла экрана - 1,2 мм. Перфорация квадратная 10x10мм, шаг 38 мм.	500x1000x240	<b>2 657р.</b>
	<b>Комплект освещения W</b>	Светодиодное освещение. Мощность 11 Вт. Световой поток - 880 лм. Цветовая температура - белый 4000К. Длина - 835 мм.	1050x1000- 2000x370	<b>6 287р.</b>
<b>Верстаки серии MASTER</b>				
	<b>MASTER №102</b>	<p>Основные элементы верстака (опоры, полка, подпятники, накладка на столешницу) изготовлены из оцинкованной стали, что позволяет устанавливать его в местах с повышенной влажностью.</p> <p>Столешница выполнена из многослойной фанеры 24 мм, распределенная нагрузка 300кг. Все модели, кроме MASTER №102, дополнены оцинкованным листом металла, толщиной 1.2 мм.</p> <p>Опоры изготовлены из оцинкованного металлического профиля 55x30 мм. Шаг перфорации 50 мм.</p> <p><u>Модели MASTER №103, №104 и №105</u> дополнены выдвижными ящиками (нагрузка 30 кг). Телескопические направляющие выдвижных ящиков, обеспечивают свободный и плавный ход даже при полной загрузке.</p> <p>Модели MASTER №104, №105 и №106 дополнены полками (нагрузка 100 кг).</p> <p>Компактные габариты 1000x500 мм позволяют разместить верстак в местах с ограниченной площадью.</p> <p>Есть возможность хранения под столешницей верстака до 4-х колес R15 195/65 R16 205/55/.</p> <p>За счет единой опоры верстаки можно устанавливать в линии и секции.</p> <p>Поставляются в разобранном виде. Верстак можно приобрести как в комплекте (в единой таре), так и собрать из комплектующих.</p>	875x1000x500	<b>9 974р.</b>
	<b>MASTER №101</b>		875x1000x500	<b>12 542р.</b>
	<b>MASTER №103</b>		875x1000x500	<b>17 529р.</b>
	<b>MASTER №104</b>		875x1000x500	<b>19 354р.</b>
	<b>MASTER №105</b>		875x1000x500	<b>24 341р.</b>
	<b>MASTER №106</b>		875x1000x500	<b>16 193р.</b>
	<b>MASTER №107</b>		875x2000x500	<b>17 446р.</b>




## Верстаки серии Верстаки серии Profi W

Изготовлены из высококачественной листовой стали, что обеспечивает его надежность и длительный срок эксплуатации. Дополнительно верстаки можно укомплектовать перфорированным экраном соответствующего размера, светодиодным освещением и аксессуарами для инструментов. Поставляются в разобранном виде.



	<b>Profi № 108</b>	<p>Столешница сделана из МДФ толщиной 24мм покрытой оцинкованным листовым металлом толщиной 1,2 мм. Максимальная нагрузка на верстак - 350 кг. Верстак окрашен порошковой краской, цвет покрытия корпуса серый шагрень (RAL 7038).</p>	880x1000x700	<b>13 894р.</b>
	<b>Profi № 201</b>	<p>Тумба укомплектована 2-мя съемными регулируемыми полками и 1 дверцей, возможность смены стороны открывания двери. Ключевой замок на дверце тумбы. Нагрузка на полку 30 кг. Макс.нагрузка на верстак - 750 кг. Столешница из МДФ толщиной 24мм покрытой оцинкованным листовым металлом толщиной 1,2 мм. Верстак окрашен порошковой краской, цвет покрытия корпуса серый шагрень (RAL 7038)</p>	866x1200x700	<b>20 738р.</b>
	<b>Profi № 400</b>		866x1400x700	<b>23 286р.</b>
	<b>Profi № 600</b>		866x1600x700	<b>24 284р.</b>
	<b>Profi № 202</b>	<p>Тумба укомплектована 5-ю выдвижными ящиками. Телескопические направляющие. Нагрузка на ящик 30 кг. Все ящики закрываются на центральный ключевой замок. Максимальная нагрузка на верстак - 750 кг. Столешница из МДФ толщиной 24мм покрытой оцинкованным листовым металлом толщиной 1,2 мм. Верстак окрашен порошковой краской, цвет покрытия корпуса серый шагрень (RAL 7038), лицевая панель дверцы тумбы – синий шагрень (RAL 5002).</p>	866x1200x700	<b>30 722р.</b>
	<b>Profi № 401</b>		866x1400x700	<b>33 270р.</b>
	<b>Profi № 601</b>		866x1600x700	<b>34 268р.</b>
	<b>Profi № 602</b>	<p>Верстак состоит из 2 тумб WD1. Тумба укомплектована 2-мя съемными регулируемыми полками и 1 дверцей, возможность смены стороны открывания двери. Ключевой замок на дверце тумбы. Нагрузка на полку 30 кг. Максимальная нагрузка на верстак - 750 кг. Столешница из МДФ толщиной 24мм, покрытой оцинкованным листовым металлом толщиной 1,2 мм. Верстак окрашен порошковой краской, цвет покрытия корпуса серый шагрень (RAL 7038), лицевая панель дверцы тумбы – синий шагрень (RAL 5002)</p>	866x1600x700	<b>30 108р.</b>

	<p><b>Profi № 603</b></p>	<p>Верстак состоит из 2 тумб WD1 и WD5. Тумба WD1 укомплектована 2-мя съемными регулируемыми полками и 1 дверцей, возможность смены стороны открывания двери. Ключевой замок на дверце тумбы. Нагрузка на полку 30 кг. Тумба WD5 укомплектована 5-ю выдвижными ящиками. Ящики открываются на телескопических направляющих. Нагрузка на ящик 30 кг. Все ящики закрываются на центральный ключевой замок. Максимальная нагрузка на верстак - 1000 кг Столешница из МДФ толщиной 24мм, покрытой оцинкованным листовым металлом толщиной 1,2 мм. Верстак окрашен порошковой краской, цвет покрытия корпуса серый шагрень (RAL 7038), лицевая панель дверцы тумбы – синий шагрень (RAL 5002)</p>	<p>866x1600x700</p>	<p><b>40 092р.</b></p>
	<p><b>Profi № 604</b></p>	<p>Верстак состоит из 2 тумб WD5. Тумба укомплектована 5-ю выдвижными ящиками. Ящики открываются на телескопических направляющих. Нагрузка на ящик 30 кг. Все ящики закрываются на центральный ключевой замок. Максимальная нагрузка на верстак - 1000 кг Столешница из МДФ толщиной 24мм, покрытой оцинкованным листовым металлом толщиной 1,2 мм. Верстак окрашен порошковой краской, цвет покрытия корпуса серый шагрень (RAL 7038), лицевая панель дверцы тумбы – синий шагрень (RAL 5002)</p>	<p>866x1600x700</p>	<p><b>50 076р.</b></p>
<p><b>Верстаки серии Верстаки серии EXPERT WS</b></p>				

Изготовлены из высококачественной стали. Могут быть укомплектованы столешницами серии «WTH» или «WTS». Столешница выполнена из фанеры толщиной 30 мм. Есть возможность установки подвешенного ящика WD-0 под столешницу. Дополнительно верстаки можно укомплектовать перфорированным экраном соответствующего размера, светодиодным освещением и аксессуарами для инструментов. Поставляются в разобранном виде.

	<p><b>Expert №203</b></p>	<p>Нагрузка на верстак 750 кг. Столешница W-120. Опора регулируемая WF-2. Планка WSh и две косынки.</p>	<p>870x1200x700</p>	<p><b>19 334р.</b></p>
	<p><b>Expert №204</b></p>	<p>Нагрузка на верстак 750 кг. Столешница W-120. Опора регулируемая WF-2. Планка WSh и две косынки. Экран WS-120 без косынок. Комплект косынок.</p>	<p>1370x1200x700</p>	<p><b>22 786р.</b></p>
	<p><b>Expert №205</b></p>	<p>Нагрузка на верстак 1500 кг. Столешница W-120. Тумба WS-6. Опора регулируемая WF-2. Полка и Стенка WSh-120/1 (hard). Экран WS-120 без косынок. Комплект косынок. Комплект освещения W.</p>	<p>1370x1200x700</p>	<p><b>69 176р.</b></p>

	<b>Expert №206</b>	Нагрузка на верстак 2000 кг. Столешница W-120 . Тумба WS-6. Тумба WS-1. Экран WS-120 без косынок. Комплект косынок. Комплект освещения W.	1870x1200x700	<b>86 980р.</b>
	<b>Expert №606</b>	Нагрузка на верстак 750 кг. Столешница WTH-160. Опора регулируемая WF-2. Планка WSh и две косынки. Усилитель верстака 160.	870x1600x700	<b>43 519р.</b>
	<b>Expert №607</b>	Нагрузка на верстак 750 кг. Столешница W-160. Опора регулируемая WF-2. Планка WSh и две косынки. Экран WS-160 без косынок. Комплект косынок. Комплект освещения W. Усилитель верстака 160.	1870x1600x700	<b>42 822р.</b>
	<b>Expert №608</b>	Нагрузка на верстак 1500 кг. Столешница WTH-160. Тумба WS-1. Экран WS-160 без косынок. Комплект косынок. Комплект освещения W. Опора регулируемая WF-2. Полка и Стенка WSh-180/2.	1870x1600x700	<b>73 050р.</b>
	<b>Expert №605</b>	Нагрузка на верстак 2000 кг. Столешница W-160. Тумба WS-1. Тумба WS-6. Экран WS-160 без косынок. Комплект косынок. Комплект освещения W.	1370x1600x700	<b>93 683р.</b>
	<b>Expert №221</b>	Нагрузка на верстак 750 кг. Столешница WTS-200. Планка Wsh и косынки. Усилитель верстака 200. Опора регулируемая WF-2.	870x2000x700	<b>41 834р.</b>
	<b>Expert №222</b>	Нагрузка на верстак 750 кг. Столешница W -200. Планка Wsh и косынки. Экран WS-200 без косынок. Комплект косынок - 1 шт. Комплект освещения W. Опора регулируемая WF-2. Усилитель верстака 200.	1370x2000x700	<b>42 441р.</b>
	<b>Expert №223</b>	Нагрузка на верстак 1500 кг. Столешница W-200. Опора регулируемая WF-2. Подвесной ящик WD-0. Тумба WS-6. Экран WS-200 без косынок. Комплект косынок. Комплект освещения W. Полка и Стенка WSh-200/1 (hard).	1870x2000x700	<b>97 963р.</b>
	<b>Expert №224</b>	Нагрузка на верстак 2000 кг. Столешница WTH-200. Тумба WS-1. Экран WS-200 без косынок. Комплект косынок. Комплект освещения W. Полка и Стенка WSh-140/1.	1870x2000x700	<b>95 025р.</b>

	<p><b>Expert №220</b></p>	<p>Нагрузка на верстак 1500 кг. Столешница W-200. Опора регулируемая WF-2. Полка и Стенка WSh-180/2.</p>	<p>870x2000x700</p>	<p><b>36 400р.</b></p>
	<p><b>Expert №225</b></p>	<p>Нагрузка на верстак 1500 кг. Столешница WTS-200. Опора регулируемая WF-2. Полка и Стенка WSh-180/2. Подвесной ящик WD-0. Экран WS-200 без косынок. Комплект косынок.</p>	<p>1370x2000x700</p>	<p><b>73 757р.</b></p>